

**QUARTO TERMO ADITIVO AO CONTRATO DE GESTÃO CELEBRADO ENTRE A UNIÃO, POR INTERMÉDIO DO MINISTÉRIO DA CIÊNCIA, TECNOLOGIA E INOVAÇÃO- MCTI, E A ASSOCIAÇÃO REDE NACIONAL DE ENSINO E PESQUISA - RNP, NA FORMA ABAIXO.**

A **UNIÃO**, por intermédio do **MINISTÉRIO DA CIÊNCIA, TECNOLOGIA E INOVAÇÃO – MCTI**, com sede no Distrito Federal, inscrito no CNPJ/MF sob o nº 04.050.798/0001-37, neste ato representada por seu titular, Exm<sup>o</sup> Sr. Ministro de Estado da Ciência, Tecnologia e Inovação, Marco Antonio Raupp, portador da carteira de identidade nº 320.988.120 SSP/SP, inscrito no CPF/MF nº 076.608.801-44, nomeado pelo Decreto Presidencial de 24/01/2012, publicado no Diário da União nº 17-A, Seção 2, de 24/01/2012, doravante denominado simplesmente **ÓRGÃO SUPERVISOR**, e a **ASSOCIAÇÃO REDE NACIONAL DE ENSINO E PESQUISA - RNP**, associação civil qualificada como Organização Social pelo Decreto nº 4.077 de 09 de Janeiro de 2002, com sede à Rua Lauro Müller 116, sala 1103, Botafogo, Rio de Janeiro – RJ, inscrita no CNPJ/MF sob o nº 03.508.097/0001-36, doravante denominada **RNP**, neste ato representada por seu Diretor-Geral, Nelson Simões da Silva, inscrito no CPF/MF sob o nº 708.191.577-91, com fundamento na Lei nº 9.637, de 15 de maio de 1998, resolvem firmar o presente o presente **TERMO ADITIVO** ao **CONTRATO DE GESTÃO** celebrado entre as presentes partes em 31 de dezembro de 2010, o que fazem mediante as condições constantes das cláusulas que a seguir se outorgam e aceitam, mutuamente, nos seguintes termos:

**CLÁUSULA PRIMEIRA: DO OBJETO E DA FINALIDADE:**

O presente Termo Aditivo tem por finalidade repassar recursos financeiros à RNP, para complementar o fomento de suas atividades no exercício de 2012, em consonância com planejamento definido no Plano Diretor da RNP, para alcance dos objetivos estratégicos estabelecidos na Cláusula Segunda do Contrato de Gestão firmado entre as partes.

**SUBCLÁUSULA ÚNICA** – Integra o presente instrumento, independente de transcrição: Quadro de Indicadores e Metas de desempenho (Anexo I) contendo suas respectivas notas explicativas com fórmulas de cálculo; o Plano de Ação (Anexo II) contendo os macro processos e o detalhamento específico



dos custos de suas ações e operacional básico, e o Cronograma de Desembolso, (Anexo III).

## **CLÁUSULA SEGUNDA: DOS RECURSOS FINANCEIROS**

Para o cumprimento do objeto de que trata o presente Termo Aditivo, o MCTI repassará a RNP-OS, no exercício de 2012, recursos financeiros no montante de R\$ 22.531.000,00 (vinte e dois milhões, quinhentos e trinta e um mil reais) alocados na seguinte divisão:

- I. R\$ 20.531.000,00 (vinte milhões, quinhentos e trinta e um mil reais) à conta do Programa de Trabalho Nº 19.572.2021.4655 0001 - Operação e Desenvolvimento da Internet na Associação Rede Nacional de Ensino e Pesquisa - RNP-OS, oriundos da FINEP/FNDCT, conforme Nota de Empenho nº 2012NE000574.
- II. R\$ 2.000.000,00 (dois milhões de reais) à conta do Programa de Trabalho Nº 19.572.2021.4655 0001 - Operação e Desenvolvimento da Internet na Associação Rede Nacional de Ensino e Pesquisa - RNP-OS, oriundos do Ministério da Saúde - MS, conforme Nota de Empenho nº 2012NE000588.

## **CLÁUSULA TERCEIRA: DA PRESTAÇÃO DE CONTAS**

Caberá a RNP promover, até quinze de março de cada ano, a publicação no Diário Oficial da União dos relatórios financeiros e de execução deste Contrato de Gestão, relativos ao exercício financeiro anterior e aprovados pelo Conselho de Administração, bem como por meio eletrônico de divulgação em seu sítio na Internet.

## **CLÁUSULA QUARTA – DA PUBLICIDADE**

O presente instrumento será publicado no prazo legal pelo **ÓRGÃO SUPERVISOR**, em forma de extrato, no Diário Oficial da União, e em sua íntegra, no sítio que mantém na *Internet*.

## **CLÁUSULA QUINTA: DA RATIFICAÇÃO**


Ficam ratificadas todas as demais cláusulas e condições estabelecidas no Contrato de Gestão que ora se adita, compatíveis e não alteradas pelo presente instrumento.



E por estarem assim, justas e acordadas, firmam as partes o presente Termo Aditivo em duas (2) vias de igual teor e forma, para os mesmos fins de direito.

Brasília-DF, 20 de dezembro de 2012.

  
**MARCO ANTONIO RAUPP**  
Ministro de Estado da Ciência, Tecnologia  
e Inovação - MCTI

  
**NELSON SIMÕES DA SILVA**  
Diretor-Geral da Associação Rede  
Nacional de Ensino e Pesquisa – RNP

ANEXO I QUADRO DE INDICADORES E METAS 2011-2016 DA RNP

Macroprocesso	Tipo	Definição	Unid.	Peso	V0	METAS/ANO					
						2011	2012	2013	2014	2015	2016
Desenvolvimento tecnológico	Resultado/ Eficácia	1. Taxa de oferta de serviços experimentais oriundos de GTs de P&D	%	3	75	69	63	30	30	30	30
						3	3	3	3	3	3
Engenharia e operação de redes	Resultado/ Eficácia	2. Número de iniciativas estruturantes de desenvolvimento tecnológico	U	1	2	3	3	3	3	3	3
						100	100	100	100	100	100
	Resultado/ Eficácia	3. Índice de qualidade da rede	I	3	89,46	100	100	100	100	100	100
						99,8	99,8	99,8	99,8	99,8	99,8
Serviços de comunicação e colaboração	Resultado/ Eficácia	4. Percentual de disponibilidade média da rede	%	3	99,72	99,8	99,8	99,8	99,8	99,8	99,8
						100	100	100	100	100	100
	Resultado/ Eficácia	5. Percentual de organizações atendidas na capacidade adequada	%	2,5	24	0 <sup>1</sup>	100	100	100	100	100
						9	10,75 <sup>2</sup>	12	12,75	13	13
Empreendimento de soluções em TIC	Resultado/ Eficiência	6. Número de serviços em produção	U	2	8,5	9	10,75 <sup>2</sup>	12	12,75	13	13
						ND <sup>3</sup>	8	10	10	10	10
Capacitação e disseminação do conhecimento	Resultado/ Eficácia	7. Índice de execução de iniciativas estratégicas de apoio às políticas públicas	I	1	8	ND <sup>3</sup>	8	10	10	10	10
						29.080	34.152	34.152	34.152	34.152	34.152
Relacionamento institucional	Esforço/ Excelência	8. Número de pessoas-hora capacitadas em cursos	U	3	31.100	29.080	34.152	34.152	34.152	34.152	34.152
						ND <sup>4</sup>	20	20	20	20	20
Gestão e desenvolvimento organizacional	Esforço/ Excelência	9. Número de iniciativas de disseminação do conhecimento em TIC	U	1,5	5	ND <sup>4</sup>	20	20	20	20	20
						2	2	2	2	2	2
	Resultado/ Eficiência	10. Número de comunidades de interesse atendidas	U	1,5	2	2	2	2	2	2	2
						ND	ND <sup>5</sup>	ND	ND	ND	ND
Gestão e desenvolvimento organizacional	Esforço/ Excelência	11. Percentual de PoPs que atuam com grau de excelência padrão	%	1,5 (0) <sup>5</sup>	ND	ND	ND <sup>5</sup>	ND	ND	ND	ND
						ND	ND <sup>8</sup>	ND	ND	ND	ND
	Resultado/ Eficiência	12. Índice de qualidade da gestão organizacional	I	2,5 (0) <sup>7</sup>	ND	ND	ND <sup>8</sup>	ND	ND	ND	ND
						73	50 <sup>10</sup>	ND	ND	ND	ND
Gestão e desenvolvimento organizacional	Resultado/ Eficiência	13. Índice de satisfação das partes interessadas	I	3,5 (0) <sup>9</sup>	73,52	73	50 <sup>10</sup>	ND	ND	ND	ND
						73	50 <sup>10</sup>	ND	ND	ND	ND

<sup>1</sup> Meta estabelecida pelo Comitê Gestor do Programa Interministerial RNP, em reunião realizada em setembro de 2011.

<sup>2</sup> Valor ajustado para refletir corretamente a fórmula de cálculo do indicador (média dos últimos 4 anos)

<sup>3</sup> ND - Não Definido, indicador era experimental em 2011.

<sup>4</sup> ND - Não Definido, indicador era experimental em 2011.

<sup>5</sup> Indicador Experimental: não contabilizado em 2011 e 2012, tendo sido considerado pela RNP, com anuência de CA/MCTI, como período necessário para formulação e avaliação de sua metodologia.

<sup>6</sup> Valor a ser definido em 2012, depois da definição da metodologia de cálculo do indicador.

<sup>7</sup> Indicador não contabilizado em 2012 devido à execução do Programa de Mudança Organizacional.

<sup>8</sup> Valor a ser definido em 2013, a partir do novo V0 que será produzido em 2012.

<sup>9</sup> A pesquisa vigente até 2011 não será aplicada em 2012 já que neste ano será executado o piloto da nova pesquisa de satisfação, cuja metodologia está sendo formulada em 2013.

<sup>10</sup> Valor a ser confirmado com a aplicação piloto em 2012 da nova pesquisa de satisfação, cuja metodologia está sendo formulada neste ano, para aplicação em 2013.

## ANEXO I

### NOTAS EXPLICATIVAS SOBRE OS INDICADORES E METAS

Os resultados obtidos através do processo de Acompanhamento e Avaliação do Contrato de Gestão no período anterior, 2007 a 2010, permitiram o aprimoramento deste quadro de indicadores. Como uma organização com diretriz de missão intrinsecamente associada à área de tecnologia de informação e comunicação, desde o primeiro momento, se sabia que tanto indicadores como metas deveriam ser objeto de revisão anual e, possivelmente, em ciclos não muito longos, objeto de uma reavaliação mais profunda.

É neste contexto que a formulação de indicadores de desempenho institucional para a RNP, no período 2011 a 2016, foi desenvolvida, e com ela busca-se também melhor alcançar a amplitude de seus sete macroprocessos organizacionais:

1. Desenvolvimento tecnológico
2. Engenharia e operação de redes
3. Serviços de comunicação e colaboração
4. Empreendimento de soluções em TIC
5. Capacitação e disseminação do conhecimento
6. Relacionamento institucional
7. Gestão e desenvolvimento organizacional

A definição de indicadores cobre as dimensões de resultado e esforço associadas ao desempenho organizacional, e parcialmente as suas respectivas subdimensões, conforme o “Modelo dos 6Es do Desempenho”: eficiência, eficácia e efetividade (dimensões do resultado), e economicidade, excelência e execução (dimensões do esforço).

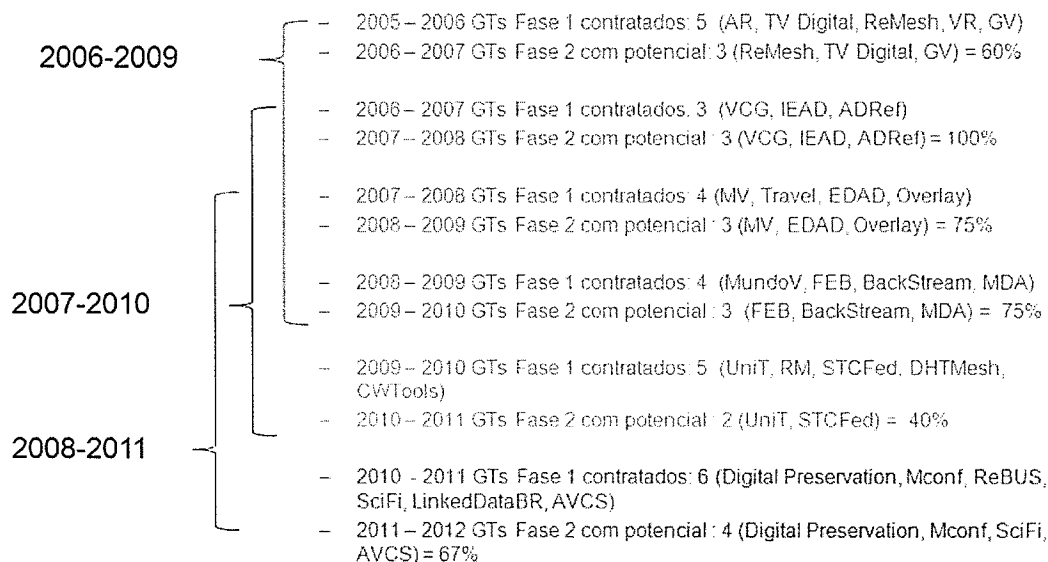
#### **Indicador 1 – Taxa de sucesso de grupos de trabalho de P&D**

O indicador mede o potencial da oferta de serviços experimentais e plataformas oriundos do Programa Grupos de Trabalho de P&D (GT-RNP) em redes avançadas. Entende-se por plataformas os produtos de software que podem ser utilizados para compor serviços e soluções que ampliem as ofertas para os clientes da RNP. Os GTs realizam pesquisa e desenvolvimento tecnológico em novos protocolos, serviços e aplicações de rede, com o objetivo de promover a evolução e a inovação da rede como infraestrutura para pesquisa e educação. Após duas fases de desenvolvimento, tipicamente em anos consecutivos, é possível declarar se o resultado alcançado pelo GT possui potencial para ser aproveitado como serviço experimental na rede.

#### **Cálculo:**

O indicador é expresso pela razão entre o número de GTs de fase 2 identificados com potencial de tornarem-se serviços experimentais ou serem ofertados como plataformas, segundo o Grupo de Avaliação de

Projetos de Inovação (Gapi), e o número total de novos GTs de fase 1 contratados, nos últimos quatro anos.



- Em 2010, teria sido relatada a taxa do período 2006-2009:

$$V0 = (3 + 3 + 3 + 3) / (5 + 3 + 4 + 4) = 12/16 = 75\%$$

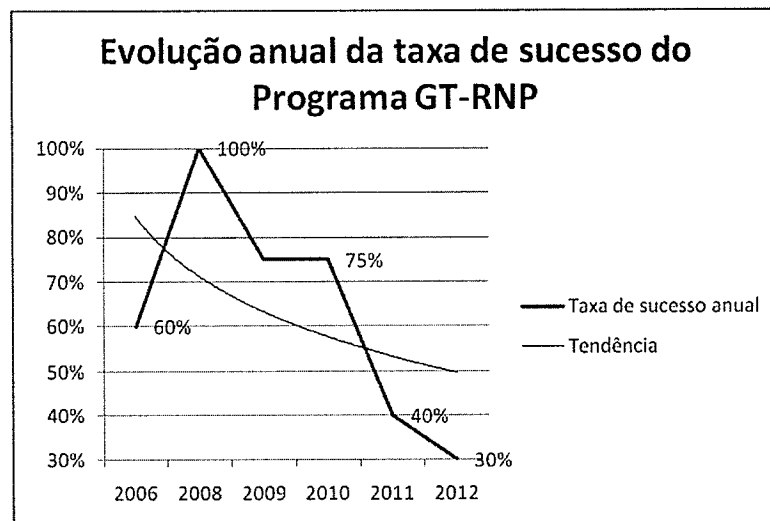
- Em 2011, será relatada a taxa do período 2007-2010:

$$\text{Meta 2011} = (3 + 3 + 3 + 2) / (3 + 4 + 4 + 5) = 11/16 = 69\%$$

- Em 2012, será relatada a taxa do período 2008-2011:

$$\text{Meta 2012} = (3 + 3 + 2 + 4) / (4 + 4 + 5 + 6) = 12/19 = 63\%$$

- Para os próximos anos espera-se ter um portfólio de 5 ou 6 GTs de Fase 1, que 2 anos depois de iniciados produzam 2 ou 3 candidatos a serviços / plataformas: melhor caso =  $3/5 = 60\%$ ; pior caso =  $2/6 = 33\%$ .
- O gráfico a seguir apresenta a evolução ano a ano e a tendência da taxa de sucesso do Programa de GTs. A tendência de queda na taxa reflete o aumento do grau de maturidade do Programa e do seu processo de avaliação. Espera-se que a taxa de sucesso se estabilize no patamar em torno de 30 a 40%, aceitável para um programa de P&D e compatível com o conceito de funil de inovação.



### **Indicador 2 – Número de iniciativas estruturantes de desenvolvimento tecnológico**

O indicador mede o número de iniciativas de desenvolvimento tecnológico em que a RNP participa de forma colaborativa em âmbito nacional ou internacional e que possuem características estruturadoras das ofertas de valor da organização. Estas iniciativas são realizadas em áreas temáticas consideradas de fronteira e estratégicas, como pesquisa em redes experimentais, novos protocolos, serviços e aplicações avançadas.

Cálculo: O indicador é expresso pelo somatório de iniciativas de desenvolvimento tecnológico, acumulado nos últimos quatro anos.

- $V0 = 3 \rightarrow$  Programa GT-RNP, Programa FuturaRNP (RedeH) e CTIC
- Meta 2011 = 3  $\rightarrow$  Programa GT-RNP, Programa FuturaRNP (RedeH) e Programa Internet do Futuro.
- Meta 2012 = 3  $\rightarrow$  Programa GT-RNP, Programa FuturaRNP (RedeH) e Programa Internet do Futuro.

### **Indicador 3 – Índice de qualidade da rede**

O indicador expressa a qualidade do serviço de conectividade da rede Ipê oferecido aos seus usuários. A qualidade é aferida por meio da pontuação combinada de duas medidas de desempenho da rede: taxa média de perda de pacotes e retardo médio de entrega de pacotes. Os dois parâmetros são sensíveis a problemas de congestionamento e outras situações que indicam desempenho inadequado da rede, independentemente da sua capacidade (banda). A degradação da qualidade é rapidamente percebida pelos usuários, o que faz o indicador ser capaz de caracterizar plenamente o desempenho da rede.

### Cálculo:

O indicador é expresso pelo fator de desempenho da rede, calculado por PP + PR, em que:

PP - pontuação relativa à perda de pacotes, calculada por  $PP = (6 - P\%) \times 10$ , sendo P igual ao percentual médio de perda de pacotes. Para o cálculo, atribui-se 50 pontos para uma taxa média de perda de 1%, compatível com virtualmente todos os aplicativos da rede. Taxas de perdas superiores implicam em redução de pontos, chegando-se a zero pontos para perdas acima de 6%.

PR - pontuação relativa ao retardo médio de entrega de pacotes, calculada por  $PR = 5500/R_{\text{médio}}$ , sendo  $R_{\text{médio}}$  o retardo médio medido para a entrega de pacotes.

Para o cálculo, atribui-se 50 pontos para um valor medido de 110 milissegundos, que garante o funcionamento adequado de todos os aplicativos. Valores superiores a 110 milissegundos implicam em perda gradual de pontos.

A pontuação mínima é de 100 pontos para uma rede de alta qualidade para seus usuários%.

- V0 = valor alcançado em 2010 = 89,46
- Meta 2011 = 100 (alterada para zero por decisão do Comitê Gestor do Programa Interministerial RNP, em reunião realizada em setembro de 2011)
- Meta 2012 = 100

### **Indicador 4 – Percentual de disponibilidade média da rede**

O indicador permite aferir a continuidade dos serviços de trânsito nacional e internacional, observada a partir dos Pontos de Presença (PoPs) estaduais, e a ação gerenciadora da RNP, feita junto aos provedores de serviços que contribuem para o funcionamento da rede núcleo. Sempre com o objetivo de buscar o mínimo de interrupções da rede.

Cálculo: O indicador é expresso pela razão entre a média dos tempos de pleno serviço em cada um dos PoPs e o tempo total no período de observação mensal.

- V0 = valor alcançado em 2010 = 99,72
- Meta 2011 = 99,8
- Meta 2012 = 99,8

### **Indicador 5 – Percentual de organizações atendidas na capacidade adequada**

O indicador avalia o grau de sucesso na implantação de capacidade adequada na interligação de organizações usuárias à rede, de acordo com patamares de velocidade estabelecidos no Plano Operacional da Rede acordado com o Comitê



Gestor (CG-RNP) do Programa Interministerial para o Desenvolvimento e Manutenção da Rede Nacional de Ensino e Pesquisa (Programa Interministerial RNP) no ano anterior ao da apuração do indicador.

Cálculo: O indicador é expresso como a percentagem simples de instituições atendidas com sucesso, na banda estabelecida no Plano Operacional da Rede.

- V0 = valor alcançado em 2010 = 24%
- Meta 2011 = 0
- Meta 2012 = 100

### **Indicador 6 – Número de serviços em produção**

O indicador reflete a oferta de serviços da RNP – distribuídos nas categorias comunicação e colaboração, disponibilização de conteúdos digitais, gestão de identidade, hospedagem estratégica e suporte à rede acadêmica –, em nível de produção, às suas instituições usuárias. Por ser cumulativo, contempla, além da introdução com sucesso de novos serviços, a manutenção daqueles já ofertados. O Catálogo de Serviços é acordado com o Conselho de Administração (CADM) da RNP no ano anterior ao da apuração do indicador.

Cálculo: O indicador é expresso pela média do número de serviços em produção e em uso pelas instituições, calculada nos últimos quatro anos.

- Em 2010, o catálogo de serviços foi formado por: CAFe, Conferência Web, fone@RNP, ICP-Edu, IDC, FIX/PPT Metro, Transmissão de sinal de TV, Transmissão de vídeo ao vivo, Videoconferência e Vídeo sob demanda.
- $V0 = 8 \text{ serviços} * 3 \text{ anos [2007, 2008, 2009]} + 10 \text{ serviços [2010]} / 4 \text{ anos} = 8,5$
- $\text{Meta 2011} = 8 \text{ serviços} * 2 \text{ anos [2008, 2009]} + 10 \text{ serviços} * 2 \text{ anos [2010, 2011]} / 4 \text{ anos} = 9$
- $\text{Meta 2012} = 8 \text{ serviços} * 1 \text{ ano [2009]} + 10 \text{ serviços} * 1 \text{ ano [2010]} + 12 \text{ serviços} * 1 \text{ ano [2011]} + 13 \text{ serviços} * 1 \text{ ano [2012]} / 4 \text{ anos} = 10,75$  (valor ajustado de 12 para 10,75 para refletir corretamente a fórmula de cálculo do indicador, que faz referência à média do número de serviços em produção nos quatro anos anteriores e não ao número de serviços em produção no ano de apuração).

### **Indicador 7 – Índice de execução de iniciativas estratégicas de apoio às políticas públicas**

O indicador mede o nível de execução de iniciativas estratégicas em Tecnologias da Informação e Comunicação (TICs) – ações plurianuais que apóiam políticas públicas relacionadas com ciência e tecnologia, educação, saúde e cultura, patrocinadas pelo Programa Interministerial para o Desenvolvimento e Manutenção da RNP (Programa Interministerial RNP). O portfólio de iniciativas e suas metas anuais de desempenho são apresentados no Plano de Ação Anual da RNP para aprovação junto ao Conselho de Administração (CADM) da RNP no ano anterior ao período de avaliação.

Cálculo: O indicador é expresso por um índice global (nota atribuída) de acordo com o desvio dos índices de progresso de execução física anual pactuado para as iniciativas estratégicas. O índice de progresso da execução física de cada iniciativa é calculado pela razão entre o progresso físico anual realizado e a meta prevista para o período de avaliação. A meta prevista para o período de avaliação refere-se a um percentual da execução integral da iniciativa plurianual.

A relação entre o desvio dos índices de progresso de execução física e a nota atribuída é estabelecida conforme a seguinte tabela:

Desvio apurado	Nota
Desvio $\leq$ 10%	10
10% < Desvio $\leq$ 20%	8
20% < Desvio $\leq$ 30%	6
30% < Desvio $\leq$ 40%	4
40% < Desvio $\leq$ 50%	2
50% < Desvio	0

- Este indicador teve caráter experimental em 2011 e, portanto, não foi utilizado para fins de avaliação pela CA/MCTI neste ano (peso igual a zero).
- V0 = ND
- Meta 2011 = ND
- Meta 2012 = 8, representando que a organização está neste ano consolidando os processos de acompanhamento do portfólio de iniciativas estratégicas.

O portfólio atual de iniciativas estratégicas é constituído das seguintes ações:

1. SOLUÇÕES DIGITAIS PARA EDUCAÇÃO
2. SOLUÇÕES DIGITAIS PARA SAÚDE
3. SOLUÇÕES DIGITAIS PARA CULTURA
4. DISTRIBUIÇÃO DE CONTEÚDOS DIGITAIS
5. CENTROS COMPARTILHADOS DE DADOS
6. IOLACT
7. ION
8. VEREDAS NOVAS
9. REDECOMEP
10. TI CAMPI
11. CONSECTI
12. SUPORTE AO SIBBR
13. BRASIL MAIS TI

Com este termo aditivo, duas ações serão incluídas ao portfólio:

- COOPERAÇÃO EM METROLOGIA
- SUPORTE AO AQUARIUS

### **Indicador 8 – Número de pessoas-hora capacitadas em cursos**

O indicador mede o número de pessoas-hora capacitadas em cursos oferecidos pela Escola Superior de Redes (ESR), em atendimento à demanda por capacitação de técnicos e gestores de Tecnologias da Informação e Comunicação (TICs) das organizações usuárias da RNP, dentro das seguintes áreas temáticas: administração de sistemas, administração e projetos de redes, segurança, mídias de suporte à colaboração digital, e governança de Tecnologia da Informação (TI). A meta anual é acordada com o Comitê Gestor (CG) do Programa Interministerial para o Desenvolvimento e Manutenção da RNP (Programa Interministerial RNP), no ano anterior ao período de avaliação.

Cálculo: O indicador é expresso pelo número de pessoas-hora capacitadas.

- Carga horária dos cursos: 30h (2010), 40h (2011 em diante)
- V0 = valor alcançado em 2010, convertido para cursos de 40h =  $23.325 * 4 / 3 = 31.100$  (777 vagas)
- Meta 2011 = meta de 2010, com valor convertido para cursos de 40h =  $21.810 * 4 / 3 = 29.080$  (727 vagas)
- Meta 2012 = 34.152

### **Indicador 9 – Número de iniciativas de disseminação do conhecimento em TIC**

O indicador mede o número de iniciativas de disseminação do conhecimento em Tecnologias da Informação e Comunicação (TICs) realizadas com sucesso pela RNP, tais como publicações, eventos, reuniões técnicas etc. O conjunto de iniciativas é apresentado no Plano de Ação Anual da RNP para aprovação junto ao Conselho de Administração (CADM) da RNP no ano anterior ao período de avaliação.

Cálculo: O indicador é expresso pelo somatório de iniciativas de disseminação do conhecimento em TIC realizadas com sucesso no ano de sua apuração.

- Em 2011, foi estabelecido um portfólio de iniciativas de disseminação do conhecimento constituído por:
  - Eventos organizados pela RNP para público externo (ex.: 12º WRNP e 17º SCI).
  - Eventos externos públicos de natureza técnica: reuniões técnicas de organizações ou consórcios de redes acadêmicas pares (p.ex. CLARA, Internet2, Terena/Dante, APAN, etc.) onde a RNP tem participação ativa traduzida em realização de apresentação, demonstração técnica ou participação em painel técnico.

- Eventos externos públicos de outros domínios de conhecimento: workshops ou congressos de comunidades científicas ou culturais parceiras (p.ex. congresso de astronomia, física de altas energias ou arte e tecnologia, etc.) onde a RNP tem participação ativa traduzida em realização de apresentação técnica, demonstração técnica ou participação em painel técnico.
- Publicações:
  - Produzidas pela RNP ou por representante da RNP (p.ex. publicações da ESR);
  - Divulgadas em meio permanente e publicamente disponível.
- V0 = 5 (11º WRNP, 16º SCI, CLARA, Internet2, TERENA/TNC2010)
- Meta 2011 = ND ≥ 5 (exemplos: 12º WRNP, 17º SCI, CLARA, Internet2, APAN, publicação da ESR)
- Meta 2012 = 20.  
Em 2012, serão coletados atributos das ações que apoiem o estabelecimento de instrumento de avaliação de sucesso ou impacto do portfólio.
- Classificação das ações de disseminação do conhecimento:

		Maior Relevância	Menor Relevância
<b>Eventos</b> <b>Eventos nacionais ou internacionais</b>	RNP	[RNP+] Eventos institucionais: promovidos ou organizados pela RNP para público externo específico, com regularidade e proposta de desenvolvimento alinhada à consecução da estratégia organizacional	[RNP] Eventos ou reuniões promovidos ou organizados pela RNP para disseminação de informação básica técnica ou institucional
	Externos	[EXT+] Eventos técnicos e estratégicos: promovidos por parceiros ou outras organizações com vinculação e participação da RNP que permitem desenvolver ou consolidar a atuação organizacional	[EXT] Eventos ou reuniões técnicas promovidas por parceiros onde ocorre disseminação de informações básicas sobre a RNP
<b>Publicações produzidas pela RNP ou por representantes da RNP, divulgadas em meio permanente e publicamente disponíveis</b>	Publicações Publicações de Planos, Relatórios de Atividades e Gestão, Informações para Clientes ou Relatórios Técnicos de Projetos e Pesquisas	[PUB+] Publicações técnicas para atualização ou disseminação de informação específica	[PUB] Disseminação de informações por distintas mídias

As seguintes ações compõem o portfólio de iniciativas de disseminação em TIC em 2012:

Classificação da ação	Ação
RNP+	Workshop RNP (WRNP)
	Forum RNP 2012
	Encontro de CSIRTs Acadêmicos (EnCSIRTs)
	Fórum Redecomep
	Seminário de Capacitação e Inovação (SCI)
	Fórum Rute
RNP	Dia Internacional da Segurança em Informática (DISI)
	Grupo de Interesse (SIG) de Gestão de Identidade
	Grupo de Interesse (SIG) fone@RNP
EXT+	Internet2 Members Meeting
	Trans-European Research and Education Networking Association (TERENA) Network Conference 2012 (TNC2012)
	Reunião do Fórum CLARATec - Cooperação Latino Americana de Redes Avançadas (RedCLARA)
	Reunião América Latina Interconectada Com Europa 2/Cooperação Latino Americana de Redes Avançadas (ALICE2/RedClara)
EXT	Segunda Conferência Regional da Rede de Diretores de Tecnologias da Informação e Comunicação das Universidades da América Latina (TICAL 2012)
	FIRST Annual Conference (Forum of Incidents Response Security Teams)
PUB+	Relatório de Gestão RNP 2012
	Publicação ESR: Plataforma de Intercâmbio de Conteúdos Digitais
	Publicação ESR: fone@rnp
	Publicação ESR: Rede Ipê
PUB	Catálogo de Serviços da RNP

## **Indicador 10 – Número de comunidades de interesse atendidas**

O indicador expressa o número de comunidades ou públicos de interesse atendidos pela RNP por meio de relacionamentos estruturados e sistematizados, que contribuem diretamente para o alcance dos objetivos estratégicos da organização. O conjunto de comunidades ou públicos de interesse é apresentado no Plano de Ação Anual da RNP, para aprovação junto ao Conselho de Administração (CADM) da RNP no ano anterior ao período de avaliação, e as ações são detalhadas no Plano Operacional de Relacionamentos Institucionais da RNP.

Cálculo: O indicador é expresso pelo somatório de comunidades ou públicos de interesse atendidos por meio do Plano Operacional de Relacionamentos Institucionais da RNP.

- V0 = Diretores de TI das organizações usuárias e RUTE = 2
- Meta 2011 = Diretores de TI das organizações usuárias e RUTE = 2
- Meta 2012 = Diretores de TI das organizações usuárias e RUTE = 2

## **Indicador 11 – Percentual de PoPs que atuam com grau de excelência padrão**

O indicador avalia o grau de excelência de atuação dos Pontos de Presença (PoPs) da RNP a partir de um padrão estabelecido que contempla diferentes requisitos e critérios de análise, como infraestrutura física, qualificação do capital humano, maturidade em gestão de processos administrativos e de Tecnologia da Informação (TI) e nível de institucionalidade. O padrão prevê níveis de maturidade de forma a atender a três perfis diferenciados de PoPs. O grau de excelência para cada um dos perfis é acordado com o Conselho de Administração (CADM) da RNP no ano anterior ao período de avaliação e as ações são detalhadas no Plano de Desenvolvimento dos PoPs.

Cálculo: O indicador é expresso pela razão entre o número de PoPs que atuam com grau de excelência igual ou acima do padrão estabelecido para o seu perfil e o número total de PoPs.

- Este indicador ainda terá caráter experimental em 2012 e, portanto, não será utilizado para fins de avaliação pela CAMCTI neste ano (peso igual a zero).
- O V0 será definido em 2012, depois da formulação da metodologia para avaliação do grau de excelência.

## **Indicador 12 – Índice de qualidade da gestão organizacional**

O indicador expressa o grau de qualidade da gestão organizacional sob a ótica de oito dimensões: liderança, estratégias e planos, clientes, sociedade, informações e conhecimento, pessoas, processos e resultados.

Cálculo: Para a medição, é realizado o processo anual Avaliação e Diagnóstico da Gestão Organizacional e utilizado como referência o Modelo de Excelência da Gestão® (MEG), da Fundação Nacional da Qualidade (FNQ). O processo é conduzido por uma equipe de avaliadores internos, supervisionada por empresa certificada pela FNQ, e envolve todos os gestores, além de um grupo significativo de colaboradores. O valor do indicador é obtido ao longo deste processo e estabelece o grau de aderência que a organização tem em relação ao MEG. O valor máximo que uma organização pode obter na avaliação é de 1.000 pontos. Em função dos pontos obtidos, as organizações são classificadas em cinco níveis – de uma organização embrionária, desprovida de processos organizados, à uma organização chamada classe mundial, que tem estabelecido o sistema da qualidade, com processos definidos e ciclos organizados, visando aprendizado e melhoria contínuos.

- Uma nova meta para o indicador Índice de Qualidade da Gestão Organizacional ainda não foi pactuada, em virtude de a RNP estar executando o seu Programa de Mudança Organizacional (PMOrg-RNP).
- Como os processos mapeados durante a 1ª fase do PMOrg, finalizada em dezembro de 2010, terão suas implementações finalizadas em 2012, o próximo ciclo do processo de diagnóstico e avaliação da gestão organizacional, que fornece o valor para o Índice de Qualidade da Gestão Organizacional, será realizado somente em 2012. Portanto, o peso associado a este indicador continuará sendo zero em 2012.
- Além disto, o processo de avaliação e diagnóstico da gestão organizacional passará a ser realizado no mês de julho de cada ano, de forma que o seu resultado possa também servir de insumo para a elaboração de um plano de melhorias e para sua inclusão no plano de ação do ano seguinte.
- A nova meta do indicador será pactuada em março de 2013 junto à CA/MCTI, quando da reunião de acompanhamento e avaliação anual. A meta será definida tendo como base os resultados obtidos no próximo ciclo de diagnóstico e avaliação da gestão organizacional, reagendado para acontecer ao longo do segundo semestre de 2012.

### **Indicador 13 – Índice de satisfação das partes interessadas**

O indicador mede a satisfação global de um determinado conjunto estabelecido de partes interessadas da organização, refletindo a reputação da RNP como resultado de sua credibilidade e imagem.

Cálculo: O indicador é expresso pela pontuação obtida com a aplicação da Pesquisa Anual de Satisfação das Partes Interessadas da RNP.

- Em 2012, será finalizada a formulação da metodologia da nova pesquisa de satisfação das partes interessadas e realizada uma aplicação piloto, que irá estabelecer um novo V0 que servirá de subsídio para definir-se a meta para 2013, o primeiro ano de apuração do novo indicador.

## Anexo II a

### PLANO DE AÇÃO - FNDCT

Recursos 4655	SERVICOS DE COMUNICACAO E COLABORACAO	Numero de Servicos em Producao	CONTRATO DE GESTAO (ACAO 4655)	138.603,57	58.146,34	80.996,83	296.561,32	1.572.982,42	58.840,00	2.206.130,48
DSS - DAGSER - GESTAO DA DIRETORIA ADJUNTA DE GESTAO DE SERVICOS	SERVICOS DE COMUNICACAO E COLABORACAO	Numero de Servicos em Producao	CONTRATO DE GESTAO (ACAO 4655)	245.600,00	0,00	72.241,10	72.119,00	0,00	65.000,00	454.960,10
DSS - DAGSER - GP - MELHORIA DO FONE@RNP	GESTAO E DESENVOLVIMENTO ORGANIZACIONAL	Indice de Qualidade da Gestao Organizacional	CONTRATO DE GESTAO (ACAO 4655)	1.962.800,00	0,00	11.000,00	105.534,00	1.058.257,46	170.840,00	3.308.431,46
GSC - GESTAO DA AREA	GESTAO E DESENVOLVIMENTO ORGANIZACIONAL	Indice de Qualidade da Gestao Organizacional	CONTRATO DE GESTAO (ACAO 4655)	0,00	0,00	23.000,00	95.000,00	542.895,85	10.001,00	670.896,85
DG - MANUTENCAO DA DIRETORIA GERAL	ENGENHARIA E OPERACAO DE REDES	Indice de Qualidade da Rede	CONTRATO DE GESTAO (ACAO 4655)	102.000,00	0,00	0,00	57.500,00	397.116,09	0,00	556.616,09
DEO - DAERO - GESTAO DA AREA	GESTAO E DESENVOLVIMENTO ORGANIZACIONAL	Indice de Qualidade da Gestao Organizacional	CONTRATO DE GESTAO (ACAO 4655)	515.550,00	0,00	107.320,00	206.300,00	0,00	0,00	829.170,00
EDO - ESTRATEGIA	GESTAO E DESENVOLVIMENTO ORGANIZACIONAL	Indice de Qualidade da Gestao Organizacional	CONTRATO DE GESTAO (ACAO 4655)	1.343.779,52	0,00	12.000,00	82.000,00	1.027.565,43	75.970,00	2.541.314,95
GADM - GESTAO DA AREA DSS - MKTREL - RELACIONAMENTO COM REDES METROPOLITANAS	RELACIONAMENTO INSTITUCIONAL	Numero de Comunidades de Interesse Atendidas	CONTRATO DE GESTAO (ACAO 4655)	17.250,00	0,00	5.010,70	35.935,94	238.503,87	0,00	296.700,51
DEO - GER - GESTAO DA AREA	ENGENHARIA E OPERACAO DE REDES	Indice de Qualidade da Rede	CONTRATO DE GESTAO (ACAO 4655)	7.800,01	0,00	30.801,00	176.094,00	1.468.105,54	8.140,00	1.690.940,55
DSS-CAIS-SISTEMA DE GESTAO DE INCIDENTES DE SEGURANCA	CAPACITACAO E DISSEMINACAO DO CONHECIMENTO	Numero de Iniciativas de Disseminacao do Conhecimento	CONTRATO DE GESTAO (ACAO 4655)	121.746,00	0,00	5.394,67	4.605,33	0,00	19.000,00	150.746,00
DSS-CAIS-GESTAO INTERNA (G.INT)	DISSEMINACAO DO CONHECIMENTO	Numero de Iniciativas de Disseminacao do Conhecimento	CONTRATO DE GESTAO (ACAO 4655)	370.406,05	0,00	157.436,83	404.556,91	1.400.534,79	77.636,01	2.410.570,59
GNN-GERENCIA DE NOVOS NEGOCIOS	GESTAO E DESENVOLVIMENTO ORGANIZACIONAL	Indice de Qualidade da Gestao Organizacional	CONTRATO DE GESTAO (ACAO 4655)	50.000,00	0,00	5.000,00	17.000,00	378.305,27	29.837,00	480.142,27
DEO - DAERO - PROGRAMA DE EXCELENCIA DOS POPS	ENGENHARIA E OPERACAO DE REDES	Indice de Qualidade da Rede	CONTRATO DE GESTAO (ACAO 4655)	3.917.507,64	508.245,43	25.445,00	322.905,21	76.932,00	212.964,72	5.064.000,00
GADM - MANUTENCAO DA UNIDADE DO RIO DE JANEIRO	GESTAO E DESENVOLVIMENTO ORGANIZACIONAL	Indice de Qualidade da Gestao Organizacional	CONTRATO DE GESTAO (ACAO 4655)	393.109,50	0,00	2.910.372,20	0,00	0,00	258.682,74	3.562.164,44



GADM - MANUTENCAO DA UNIDADE DE CAMPINAS	GESTAO E DESENVOLVIMENTO ORGANIZACIONAL	Indice de Qualidade da Gestao Organizacional	CONTRATO DE GESTAO (ACAO 4655)	137.000,00	0,00	530.742,10	0,00	0,00	0,00	30.000,00	697.742,10
CADM - REUNIOES DO CONSELHO DE ADMINISTRACAO DA RNP	GESTAO E DESENVOLVIMENTO ORGANIZACIONAL	Indice de Qualidade da Gestao Organizacional	CONTRATO DE GESTAO (ACAO 4655)	500,00	0,00	12.500,00	32.000,00	0,00	0,00	0,00	45.000,00
CGRNP - REUNIOES DO COMITE GESTOR DA RNP	GESTAO E DESENVOLVIMENTO ORGANIZACIONAL	Indice de Qualidade da Gestao Organizacional	CONTRATO DE GESTAO (ACAO 4655)	0,00	0,00	3.500,00	4.500,00	0,00	0,00	0,00	8.000,00
CTC - CONSELHO TECNICO-CIENTIFICO	GESTAO E DESENVOLVIMENTO ORGANIZACIONAL	Indice de Qualidade da Gestao Organizacional	CONTRATO DE GESTAO (ACAO 4655)	0,00	0,00	4.000,00	22.400,00	0,00	0,00	0,00	26.400,00
GCC - GESTAO DA AREA COMUNICACAO CORPORATIVA	GESTAO E DESENVOLVIMENTO ORGANIZACIONAL	Indice de Satisfacao das Partes Interessadas	CONTRATO DE GESTAO (ACAO 4655)	753.282,58	0,00	394.340,00	69.287,00	634.739,95	23.320,00	1.874.969,53	
AQUISICOES 2011 - DSS DAGSER - GSER - ATUALIZACAO DA VERSAO DO ADOBE CONNECT	SERVICOS DE COMUNICACAO E COLABORACAO	Numero de Servicos em Producao	CONTRATO DE GESTAO (ACAO 4655)	0,00	0,00	0,00	0,00	0,00	0,00	20.595,24	20.595,24
DSS - DAGSER - GSER - MELHORIA E GESTAO DO SERVICO DE VIDEO DIGITAL	SERVICOS DE COMUNICACAO E COLABORACAO	Numero de Servicos em Producao	CONTRATO DE GESTAO (ACAO 4655)	415.860,73	0,00	0,00	20.292,54	0,00	0,00	0,00	436.153,27
DSS - DAGSER - GSER - GESTAO DO SERVICO FONE@RNP	SERVICOS DE COMUNICACAO E COLABORACAO	Numero de Servicos em Producao	CONTRATO DE GESTAO (ACAO 4655)	128.237,43	0,00	13.240,00	21.057,65	0,00	0,00	136.900,00	299.435,08
DSS - DAGSER - GSER - MELHORIA E GESTAO DO SERVICO COMUNIDADE ACADEMICA FEDERADA (CAFE)	SERVICOS DE COMUNICACAO E COLABORACAO	Numero de Servicos em Producao	CONTRATO DE GESTAO (ACAO 4655)	291.791,38	0,00	12.000,00	81.208,62	0,00	0,00	0,00	385.000,00
DSS - MKTREL - RC - RELACIONAMENTO COM INSTITUCOES FEDERAIS DE ENSINO SUPE	RELACIONAMENTO INSTITUCIONAL	Numero de Comunidades de Interesse Atendidas	CONTRATO DE GESTAO (ACAO 4655)	1.376,00	0,00	0,00	54.487,45	0,00	0,00	0,00	55.863,45
DSS - MKTREL - RC - RELACIONAMENTO COM INSTITUTOS FEDERAIS DE EDUCACAO, CIENCIA E TECNOLOG	RELACIONAMENTO INSTITUCIONAL	Numero de Comunidades de Interesse Atendidas	CONTRATO DE GESTAO (ACAO 4655)	715,00	0,00	0,00	45.883,46	0,00	0,00	0,00	46.598,46
DSS - MKTREL - UNIDADES MCTI	RELACIONAMENTO INSTITUCIONAL	Numero de Comunidades de Interesse Atendidas	CONTRATO DE GESTAO (ACAO 4655)	2.910,00	0,00	0,00	38.480,22	0,00	0,00	0,00	41.390,22
DSS - MKTREL - RC - RELACIONAMENTO COM POP	RELACIONAMENTO INSTITUCIONAL	Percentual de Pontos de Presenca (PoPs) que Atuem	CONTRATO DE GESTAO (ACAO 4655)	13.644,00	0,00	15.100,00	176.327,69	0,00	0,00	0,00	205.071,69

DSS - MKTREL - RELACIONAMENTO ATIVIDADES RNP	RELACIONAMENTO GESTAO E DESENVOLVIMENT ORGANIZACIONAL	RELACIONAMENTO INSTITUCIONAL	CONTRATO DE GESTAO (ACAO 4655)	844,00	0,00	0,00	57.198,96	0,00	0,00	58.042,96
DSS - MKTREL - RC - GESTAO DA UNIDADE	DESENVOLVIMENT ORGANIZACIONAL	Indice de Satisfacao das Partes Interessadas	CONTRATO DE GESTAO (ACAO 4655)	0,00	0,00	0,00	31.423,42	424.783,88	0,00	456.207,30
DSS - DAGSER - GSER - GESTAO DO SERVICO ICPEDU	SERVICOS DE COMUNICACAO E COLABORACAO	Numero de Servicos em Producao	CONTRATO DE GESTAO (ACAO 4655)	336.898,31	0,00	0,00	35.787,84	0,00	0,00	372.686,15
AQUISICOES 2011 - DSS DAGSER GSER - MANUTENCAO DO SERVICO DE VIDEOCONFERENCIA	SERVICOS DE COMUNICACAO E COLABORACAO	Numero de Servicos em Producao	CONTRATO DE GESTAO (ACAO 4655)	0,00	0,00	66.000,00	0,00	0,00	309.334,10	375.334,10
DSS - DAGSER - GSER - GESTAO DO SERVICO DESK	SERVICOS DE COMUNICACAO E COLABORACAO	Numero de Servicos em Producao	CONTRATO DE GESTAO (ACAO 4655)	655.089,56	144.397,66	20.150,00	30.438,81	0,00	15.500,00	865.576,03
GRH - ADMINISTRACAO DE PESSOAS - DESPESA COM PESSOAL	DESENVOLVIMENT ORGANIZACIONAL	Indice de Qualidade da Gestao Organizacional	CONTRATO DE GESTAO (ACAO 4655)	242.754,95	44.815,60	0,00	0,00	534.592,41	0,00	822.162,96
GRH - ADMINISTRACAO DE PESSOAS - AQUISICOES	DESENVOLVIMENT ORGANIZACIONAL	Indice de Qualidade da Gestao Organizacional	CONTRATO DE GESTAO (ACAO 4655)	0,00	0,00	6.500,01	0,00	0,00	1.540,00	8.040,01
GRH - QUALIDADE DE VIDA	DESENVOLVIMENT ORGANIZACIONAL	Indice de Qualidade da Gestao Organizacional	CONTRATO DE GESTAO (ACAO 4655)	161.144,01	10.000,00	75.900,00	0,00	0,02	0,00	247.044,03
GRH-RECRUTAMENTO E SELECAO	DESENVOLVIMENT ORGANIZACIONAL	Indice de Qualidade da Gestao Organizacional	CONTRATO DE GESTAO (ACAO 4655)	11.290,12	0,00	0,00	0,00	0,00	0,00	11.290,12
GRH- CAPACITACAO	DESENVOLVIMENT ORGANIZACIONAL	Indice de Qualidade da Gestao Organizacional	CONTRATO DE GESTAO (ACAO 4655)	1.541.592,51	0,00	0,00	0,00	0,00	0,00	1.541.592,51
GRH- VIAGENS	DESENVOLVIMENT ORGANIZACIONAL	Indice de Qualidade da Gestao Organizacional	CONTRATO DE GESTAO (ACAO 4655)	0,00	0,00	0,00	241.092,36	0,00	0,00	241.092,36
GRH- ADMINISTRACAO DE PESSOAS- BENEFICIOS	DESENVOLVIMENT ORGANIZACIONAL	Indice de Qualidade da Gestao Organizacional	CONTRATO DE GESTAO (ACAO 4655)	0,01	0,00	0,00	0,00	2.301.877,27	0,00	2.301.877,28
GRH- ADMINISTRACAO DE PESSOAS- TRANSEFERENCIA	DESENVOLVIMENT ORGANIZACIONAL	Indice de Qualidade da Gestao Organizacional	CONTRATO DE GESTAO (ACAO 4655)	10.000,00	0,00	30.000,00	0,00	61.200,01	0,00	101.200,01
GRH- ADMINISTRACAO DE PESSOAS- MEDICINA E	DESENVOLVIMENT ORGANIZACIONAL	Indice de Qualidade da Gestao Organizacional	CONTRATO DE GESTAO (ACAO 4655)	55.842,04	0,00	0,00	0,00	0,01	0,00	55.842,05



DPD - GGT - GT-DIGITAL/PRESERVATION 2	DESENVOLVIMENTO TECNOLÓGICO	Taxa de Oferta de Serviços Experimentais Orlundos	CONTRATO DE GESTAO (ACAO 4655)	950,01	158.400,02	6.157,68	20.328,00	0,00	25.200,02	211.035,73
DPD - GGT - GT-CNC	DESENVOLVIMENTO TECNOLÓGICO	Taxa de Oferta de Serviços Experimentais Orlundos	CONTRATO DE GESTAO (ACAO 4655)	0,02	158.400,02	2.000,00	20.770,80	0,00	25.200,02	206.370,86
DPD - GGT - GT-MCC	DESENVOLVIMENTO TECNOLÓGICO	Taxa de Oferta de Serviços Experimentais Orlundos	CONTRATO DE GESTAO (ACAO 4655)	0,02	158.400,02	2.000,00	20.328,00	0,00	25.200,02	205.928,06
DPD - GGT - GT-SCIFI 2	DESENVOLVIMENTO TECNOLÓGICO	Taxa de Oferta de Serviços Experimentais Orlundos	CONTRATO DE GESTAO (ACAO 4655)	0,02	158.400,02	2.000,00	20.328,00	0,00	25.200,02	205.928,06
DPD - GGT - GT-AVCS 2	DESENVOLVIMENTO TECNOLÓGICO	Taxa de Oferta de Serviços Experimentais Orlundos	CONTRATO DE GESTAO (ACAO 4655)	0,02	158.400,02	2.000,00	20.328,00	0,00	25.200,02	205.928,06
DPD - GGT - GT-AAAS	DESENVOLVIMENTO TECNOLÓGICO	Taxa de Oferta de Serviços Experimentais Orlundos	CONTRATO DE GESTAO (ACAO 4655)	0,02	158.400,02	2.000,00	20.328,00	0,00	25.200,02	205.928,06
DPD - GGT - GT-IMAV	DESENVOLVIMENTO TECNOLÓGICO	Taxa de Oferta de Serviços Experimentais Orlundos	CONTRATO DE GESTAO (ACAO 4655)	0,02	158.400,02	2.000,00	20.328,00	0,00	25.200,02	205.928,06
DSS-ESR-001 OPERACAO DA COORDENACAO NACIONAL	CAPACITACAO E CONHECIMENTO	Numero de Pessoas-hora Capacitadas em Cursos	CONTRATO DE GESTAO (ACAO 4655)	830.017,61	151.608,00	15.000,00	151.559,00	1.374.235,35	47.600,03	2.570.019,99
DSS-ESR-008 GESTAO PEDAGOGICA	CAPACITACAO E CONHECIMENTO	Numero de Iniciativas de Dissemihacao do Conhechime	CONTRATO DE GESTAO (ACAO 4655)	105.000,00	15.000,00	86.000,00	187.933,00	0,00	0,00	393.933,00
DSS-ESR-009 ACOES DE COMUNICACAO E MARKETING DA ESR	CAPACITACAO E CONHECIMENTO	Numero de Pessoas-hora Capacitadas em Cursos	CONTRATO DE GESTAO (ACAO 4655)	32.000,00	9.500,00	123.750,00	0,00	0,00	0,00	165.250,00
DSS-ESR-012 IEAD INFRAESTRUTURA DE ENSINO A DISTANCIA (TURMAS DISTRIBUIDAS)	CAPACITACAO E CONHECIMENTO	Numero de Pessoas-hora Capacitadas em Cursos	CONTRATO DE GESTAO (ACAO 4655)	36.000,01	187.200,01	87.000,00	29.901,00	0,00	122.000,01	482.101,03
EDO - PROJETOS, PROGRAMAS E PORTFOLIOS	DESENVOLVIMENTO ORGANIZACIONAL	Indice de Qualidade da Gestao Organizacional	CONTRATO DE GESTAO (ACAO 4655)	0,00	0,00	2.300,00	90.000,00	0,00	0,00	92.300,00
GSC - EVOLUIR ERP PROTHEUS - FASE III	DESENVOLVIMENTO ORGANIZACIONAL	Indice de Qualidade da Gestao Organizacional	CONTRATO DE GESTAO (ACAO 4655)	570.000,00	0,00	0,00	0,00	0,00	0,00	570.000,00
GSC - IMPLANTACAO SPED FISCAL E CONTABIL	DESENVOLVIMENTO ORGANIZACIONAL	Indice de Qualidade da Gestao Organizacional	CONTRATO DE GESTAO (ACAO 4655)	85.000,00	0,00	0,00	0,00	0,00	0,00	85.000,00
DEO - GTI - OPERACAO DE INFRAESTRUTURA	ENGENHARIA E OPERACAO DE REDES	Indice de Qualidade da Rede	CONTRATO DE GESTAO (ACAO 4655)	1.355.318,88	0,00	30.000,00	104.486,11	1.686.783,72	247.965,00	3.424.553,71
DEO - GTI - OPERACAO DE SERVICOS	SERVICOS DE COMUNICACAO E COLABORACAO	Numero de Servicos em Producao	CONTRATO DE GESTAO (ACAO 4655)	175.000,00	0,00	20.000,00	0,00	0,00	92.000,00	287.000,00

DEO - GTI - EVOLUCAO DE INFRA DE TI	ENGENHARIA E OPERACAO DE REDES	Indice de Qualidade da Rede	CONTRATO DE GESTAO (ACAO 4655)	0,00	0,00	0,00	0,00	0,00	0,00	0,00	1.851.875,00	1.851.875,00
MANUTENCAO DA GERENCIA DE COMUNIDADES E APLICACOES AVANÇADAS	DESENVOLVIMENTO O TECNOLOGICO	Numero de Comunidades de Interesse Atendidas	CONTRATO DE GESTAO (ACAO 4655)	48.000,00	0,00	0,00	37.531,96	215.441,98	0,00	300.973,94		
GFIN - GESTAO DA AREA	ORGANIZACIONAL	Indice de Qualidade da Gestao Organizacional	CONTRATO DE GESTAO (ACAO 4655)	257.386,34	0,00	57.000,00	11.000,00	625.021,83	0,00	950.408,17		
CTRL - GERENCIA	ORGANIZACIONAL	Indice de Qualidade da Gestao Organizacional	CONTRATO DE GESTAO (ACAO 4655)	250.000,00	0,00	15.700,00	57.062,47	365.525,30	2.460,00	690.747,77		
DSS-CAIS-MIGRACAO DO ATENDIMENTO NIVEL 1	CAPACITACAO E DISSEMINACAO DO CONHECIMENTO	Numero de Iniciativas de Conhecimento	CONTRATO DE GESTAO (ACAO 4655)	156.000,00	0,00	0,00	14.881,52	0,00	0,00	170.881,52		
DGE - ADMINISTRACAO DA DIRETORIA	DESENVOLVIMENTO ORGANIZACIONAL	Indice de Qualidade da Gestao Organizacional	CONTRATO DE GESTAO (ACAO 4655)	163.200,00	364.896,00	0,00	52.500,00	455.924,47	0,00	1.036.520,47		
DSS-DAGSOL-TVSEFADIOS-REDEIFES-IPE	SERVICOS DE COMUNICACAO E COLABORACAO	Numero de Servicos em Producao	CONTRATO DE GESTAO (ACAO 4655)	135.000,02	0,00	13.734,63	189.000,00	0,00	36.000,00	373.734,65		
CUSTOS FINANCEIROS - CG	GESTAO E DESENVOLVIMENTO ORGANIZACIONAL	Indice de Qualidade da Gestao Organizacional	CONTRATO DE GESTAO (ACAO 4655)	2.025.000,00	0,00	120.000,00	0,00	0,00	0,00	2.145.000,00		
PMORG - COORDENACAO	ORGANIZACIONAL	Indice de Qualidade da Gestao Organizacional	CONTRATO DE GESTAO (ACAO 4655)	180.340,00	0,00	52.000,00	84.000,00	0,00	0,00	316.340,00		
DEO - GTI - OPERACAO DE INFRAESTRUTURA DO IDC	SERVICOS DE COMUNICACAO E COLABORACAO	Numero de Servicos em Producao	CONTRATO DE GESTAO (ACAO 4655)	1.066.976,93	0,00	24.601,00	15.000,00	0,00	112.898,00	1.219.475,93		
DPD-DAIA-WRNP2012	DISSEMINACAO DO CONHECIMENTO	Numero de Iniciativas de Disseminacao do Conhecimento	CONTRATO DE GESTAO (ACAO 4655)	336.000,57	0,00	274.001,00	51.058,76	39.500,00	0,00	700.560,33		
DSS-ESR-002 OPERACAO DA UNIDADE DE BRASLIA	CAPACITACAO E DISSEMINACAO DO CONHECIMENTO	Numero de Pessoas-hora Capacitadas em Cursos	CONTRATO DE GESTAO (ACAO 4655)	389.670,01	388.800,00	411.710,00	342.222,00	0,00	15.980,01	1.548.382,02		
DSS-ESR-003 OPERACAO DA UNIDADE DO RIO DE JANEIRO	CAPACITACAO E DISSEMINACAO DO CONHECIMENTO	Numero de Pessoas-hora Capacitadas em Cursos	CONTRATO DE GESTAO (ACAO 4655)	228.689,96	148.608,00	153.154,96	63.538,00	0,00	8.110,00	602.100,92		
DSS-ESR-004 OPERACAO DA UNIDADE DE JOAO PESSOA	CAPACITACAO E DISSEMINACAO DO CONHECIMENTO	Numero de Pessoas-hora Capacitadas em Cursos	CONTRATO DE GESTAO (ACAO 4655)	87.069,00	164.160,00	146.934,57	102.970,00	0,00	11.380,02	512.513,59		
DSS-ESR-005 OPERACAO DA UNIDADE DE PORTO ALEGRE	CAPACITACAO E DISSEMINACAO DO CONHECIMENTO	Numero de Pessoas-hora Capacitadas em Cursos	CONTRATO DE GESTAO (ACAO 4655)	120.878,01	158.746,00	187.150,01	85.287,00	0,00	8.231,03	560.292,05		

DSS-ESR-006 OPERAÇÃO DA UNIDADE DE CUIABA	CAPACITAÇÃO E DISSEMINAÇÃO DO CONHECIMENTO	Numero de Pessoas-hora Capacitadas em Cursos	CONTRATO DE GESTAO (ACAO 4655)	135.024,00	61.056,00	58.625,00	79.557,00	0,00	6.380,02	340.642,02
DSS - DAGSER - GSER - MELHORIA E GESTAO DO SERVICIO VIDEOAULA@RNP	SERVICOS DE COMUNICAÇÃO E COLABORAÇÃO	Numero de Servicos em Producao	CONTRATO DE GESTAO (ACAO 4655)	172.000,00	0,00	0,00	91.641,80	0,00	0,00	263.641,80
DSS-ESR-007 OPERAÇÃO DA UNIDADE DE SALVADOR	CAPACITAÇÃO E DISSEMINAÇÃO DO CONHECIMENTO	Numero de Pessoas-hora Capacitadas em Cursos	CONTRATO DE GESTAO (ACAO 4655)	134.256,00	134.784,00	119.305,01	81.870,00	0,00	135.888,52	606.103,53
PMORG-PREL - MARKETING SALDO 2011	DESENVOLVIMENT ORGANIZACIONAL	Indice de Qualidade da Gestao Organizacional	CONTRATO DE GESTAO (ACAO 4655)	84.560,00	0,00	4.280,00	23.000,00	0,00	0,00	111.840,00
EDO - PROCESSOS	DESENVOLVIMENT ORGANIZACIONAL	Indice de Qualidade da Gestao Organizacional	CONTRATO DE GESTAO (ACAO 4655)	107.000,00	0,00	13.500,00	60.000,00	0,00	120.000,00	300.500,00
PMORG - PGTI FASE 2 (PAGAMENTOS PENDENTES DE 2011)	GESTAO E DESENVOLVIMENT ORGANIZACIONAL	Indice de Qualidade da Gestao Organizacional	CONTRATO DE GESTAO (ACAO 4655)	34.000,00	0,00	0,00	2.463,38	0,00	0,00	36.463,38
PMORG - PNCN	DESENVOLVIMENT ORGANIZACIONAL	Indice de Qualidade da Gestao Organizacional	CONTRATO DE GESTAO (ACAO 4655)	48.000,00	0,00	20.000,00	37.000,00	0,00	0,00	105.000,00
PMORG - PGE	DESENVOLVIMENT ORGANIZACIONAL	Indice de Qualidade da Gestao Organizacional	CONTRATO DE GESTAO (ACAO 4655)	0,00	0,00	0,00	15.000,00	0,00	0,00	15.000,00
PMORG - PSOL	DESENVOLVIMENT ORGANIZACIONAL	Indice de Qualidade da Gestao Organizacional	CONTRATO DE GESTAO (ACAO 4655)	31.000,00	0,00	0,00	28.800,00	0,00	0,02	59.800,02
PMORG - FCAP	DESENVOLVIMENT ORGANIZACIONAL	Indice de Qualidade da Gestao Organizacional	CONTRATO DE GESTAO (ACAO 4655)	63.450,00	0,00	0,00	0,00	0,00	0,00	63.450,00
GSC - DASHBOARD FINANCEIRO	DESENVOLVIMENT ORGANIZACIONAL	Indice de Qualidade da Gestao Organizacional	CONTRATO DE GESTAO (ACAO 4655)	131.000,00	0,00	0,00	0,00	0,00	0,00	131.000,00
PMORG - PSEG	DESENVOLVIMENT ORGANIZACIONAL	Indice de Qualidade da Gestao Organizacional	CONTRATO DE GESTAO (ACAO 4655)	227.020,00	0,00	20.500,00	230.592,12	0,00	0,00	478.112,12
DPD - GGT - ACELERAÇÃO DO CICLO DE P&D	DESENVOLVIMENT ORGANIZACIONAL	Taxa de Oferta de Servicos Experimentais	CONTRATO DE GESTAO (ACAO 4655)	0,02	38.400,02	10.000,00	58.080,00	0,00	0,03	106.480,07
DPD - GGT - GESTAO - PROGRAMA - GTS	DESENVOLVIMENT ORGANIZACIONAL	Taxa de Oferta de Servicos Experimentais	CONTRATO DE GESTAO (ACAO 4655)	106.000,03	6.806,45	2.000,01	349.720,00	0,00	0,03	464.526,52

DPD - GGT - NOVO GT1 - 2012-2013	DESENVOLVIMENTO O TECNOLOGICO	Taxa de Oferta de Servicos Experimentais Oriundos	CONTRATO DE GESTAO (ACAO 4655)	0,02	26.400,02	2.000,00	2.904,00	0,00	25.200,02	56.504,06
DPD - GGT - NOVO GT2 - 2012-2013	DESENVOLVIMENTO O TECNOLOGICO	Taxa de Oferta de Servicos Experimentais Oriundos	CONTRATO DE GESTAO (ACAO 4655)	0,02	26.400,02	2.000,00	2.904,00	0,00	25.200,02	56.504,06
DPD - GGT - NOVO GT3 - 2012-2013	DESENVOLVIMENTO O TECNOLOGICO	Taxa de Oferta de Servicos Experimentais Oriundos	CONTRATO DE GESTAO (ACAO 4655)	0,02	26.400,02	2.000,00	2.904,00	0,00	25.200,02	56.504,06
DPD - GGT - NOVO GT4 - 2012-2013	DESENVOLVIMENTO O TECNOLOGICO	Taxa de Oferta de Servicos Experimentais Oriundos	CONTRATO DE GESTAO (ACAO 4655)	0,02	26.400,02	2.000,00	2.904,00	0,00	25.200,02	56.504,06
DPD - GGT - NOVO GT5 - 2012-2013	DESENVOLVIMENTO O TECNOLOGICO	Taxa de Oferta de Servicos Experimentais Oriundos	CONTRATO DE GESTAO (ACAO 4655)	0,02	26.400,02	2.000,00	2.904,00	0,00	25.200,02	56.504,06
DPD - GGT - NOVO GT6 - 2012-2013	DESENVOLVIMENTO O TECNOLOGICO	Taxa de Oferta de Servicos Experimentais Oriundos	CONTRATO DE GESTAO (ACAO 4655)	0,02	26.400,02	2.000,00	2.904,00	0,00	25.200,02	56.504,06
DPD - GGT - NOVO GT7 - 2012-2013	DESENVOLVIMENTO O TECNOLOGICO	Taxa de Oferta de Servicos Experimentais Oriundos	CONTRATO DE GESTAO (ACAO 4655)	0,02	26.400,02	2.000,00	2.904,00	0,00	25.200,02	56.504,06
DPD - GGT - NOVO GT8 - 2012-2013	DESENVOLVIMENTO O TECNOLOGICO	Taxa de Oferta de Servicos Experimentais Oriundos	CONTRATO DE GESTAO (ACAO 4655)	0,02	26.400,02	2.000,00	2.904,00	0,00	25.200,02	56.504,06
DPD - GGT - MANUTENCAO DA GERENCIA DE GTS	DESENVOLVIMENTO O TECNOLOGICO	Taxa de Oferta de Servicos Experimentais Oriundos	CONTRATO DE GESTAO (ACAO 4655)	0,02	26.400,02	2.000,00	2.904,00	0,00	25.200,02	56.504,06
DPD - GGT - PROSPECCAO TECNOLÓGICA EM GESTAO DE IDENTIDADE	DESENVOLVIMENTO O TECNOLOGICO	Numero de Iniciativas Estruturantes de Desenvolvim	CONTRATO DE GESTAO (ACAO 4655)	0,02	0,03	80.000,00	80.000,00	682.535,93	5.000,02	847.536,00
DPD - GRE - MANUTENCAO DA GERENCIA DE REDES PARA EXPERIMENTAÇÃO	DESENVOLVIMENTO O TECNOLOGICO	Numero de Iniciativas Estruturantes de Desenvolvim	CONTRATO DE GESTAO (ACAO 4655)	0,02	116.048,47	8.613,59	75.337,93	0,00	0,00	199.999,99
DPD - GRE - PROSPECCAO TECNOLÓGICA EM MONITORAMENTO DE REDES	DESENVOLVIMENTO O TECNOLOGICO	Numero de Iniciativas Estruturantes de Desenvolvim	CONTRATO DE GESTAO (ACAO 4655)	0,02	258.795,01	20.000,00	42.000,00	400.653,58	20.000,00	741.448,61
DSS-CAIS- CONSCIENTIZACAO EM SEGURANCA DA INFORMACAO DOS COLABORADORES DA RNP	GESTAO E DESENVOLVIMENTO ORGANIZACIONAL	Indice de Qualidade da Gestao Organizacional	CONTRATO DE GESTAO (ACAO 4655)	0,02	159.999,95	20.000,00	20.000,00	0,00	0,03	200.000,00
DSS-CAIS-PORTAL DE POLITICAS DE SEGURANCA DA INFORMACAO	GESTAO E DESENVOLVIMENTO ORGANIZACIONAL	Indice de Qualidade da Gestao Organizacional	CONTRATO DE GESTAO (ACAO 4655)	0,02	0,00	2.500,00	9.227,90	0,00	0,00	68.827,90
DSS-CAIS-PROGRAMA NACIONAL DE CONSCIENTIZACAO EM SEGURANCA	CAPACITACAO E DISSEMINACAO DO CONHECIMENTO	Numero de Iniciativas de Disseminacao do Conhecimento	CONTRATO DE GESTAO (ACAO 4655)	0,02	0,00	1.000,00	25.714,57	0,00	0,00	196.614,57
EDO - GOVERNANCA DE TI	CAPACITACAO E DISSEMINACAO DO CONHECIMENTO	Numero de Iniciativas de Disseminacao do Conhecimento	CONTRATO DE GESTAO (ACAO 4655)	0,02	0,00	0,00	41.723,63	0,00	0,00	189.123,63
	DESENVOLVIMENTO	Indice de Qualidade da Gestao Organizacional	CONTRATO DE GESTAO (ACAO 4655)	0,01	0,00	0,00	98.686,16	0,00	0,00	112.086,17











**Anexo II b**  
**Plano de Ação Telesaúde**

<b>Projeto Telesaúde</b>	
Apoio Coordenação Telessaude	R\$ 275.726,53
Hospital SOS	R\$ 1.129.757,47
SIGs	R\$ 594.516,00
<b>Total</b>	<b>R\$ 2.000.000,00</b>

<b>CUSTEIO</b>	
Apoio a Coordenação Telessaúde	R\$ 275.726,53
Construção da última milha dos Hospitais SOS	R\$ 109.514,68
Aquisição de cabos ópticos	R\$ 62.812,80
Viagem Hospitais SOS	R\$ 21.999,90
Estudo Viabilidade da Conexão à Rádios Hospitais SOS BH e SP	R\$ 30.410,04
Manutenção da última milha dos quatro Hospitais SOS	R\$ 297.216,00
Logística das entregas previstas no Projeto para os Hospitais SOS	R\$ 127.804,05
Apoio SIGs	R\$ 594.516,00
Infra local para a Conexão a Rede Ipê (Quatro Hospitais)	R\$ 480.000,00
<b>Total</b>	<b>R\$ 2.000.000,00</b>

**Anexo III**  
**Cronograma de Desembolso**

Origem	dez/12
Telesaúde do Ministério da Saúde	R\$ 2.000.000,00
Complementação Finep	R\$ 20.531.000,00
<b>Total</b>	<b>R\$ 22.531.000,00</b>



Presente Termo Aditivo tem por objeto a Repactuação Contratual com fundamento na Convenção Coletiva de Trabalho CCT 2012 Nr AP00084/2012, inerente ao contrato 004/2009 DE PRESTAÇÃO DE SERVIÇOS AUXILIARES NO PROGRAMA DE ERRADICAÇÃO DA MOSCA DA CARAMBOLA NO ESTADO DO AMAPA, referente ao período observando as normas e normas estabelecidas no Edital e seus anexos. Fundamento Legal: 07. Vigência: 01/09/2012 a 31/12/2012. Valor Total: R\$86.621,79. Fonte: 100000000 - 2012NE000001. Data de Assinatura: 01/09/2012.

(SICON - 20/12/2012) 130100-00001-2012NE000006

### SUPERINTENDÊNCIA FEDERAL NO ESTADO DE GOIÁS

EXTRATO DE TERMO ADITIVO Nº 3/2012 - UASG 130080

Número do Contrato: 5/2010.

Nº Processo: 2102003317200986.

DISPENSA Nº 2/2010 Contratante: MINISTERIO DA AGRICULTURA, PECUARIA E ABASTECIMENTO. CNPJ Contratado: 01543032000104. Contratado: CELG DISTRIBUICAO S.A. - CELG D. Objeto: Prorrogação do prazo de vigência do contrato nº 005/2010 e 006/2010 pelo período de mais 12 (doze) meses passando a nova vigência para 01/01/2013 a 31/12/2013, conforme cláusula décima-quarta parágrafo único do contrato 005/2010 e cláusula décima-quinta parágrafo único do contrato 006/2010. Fundamento Legal: 8666/1993. Vigência: 01/01/2013 a 31/12/2013. Valor Total: R\$120.000,00. Fonte: 100000000 - 2012NE000024. Data de Assinatura: 20/12/2012.

(SICON - 20/12/2012) 130080-00001-2012NE0000068

### SUPERINTENDÊNCIA FEDERAL NO ESTADO DE MATO GROSSO SEÇÃO DE APOIO OPERACIONAL E DIVULGAÇÃO EDITAL DE NOTIFICAÇÃO

Pelo presente Edital fica notificada a empresa BIOMEVE COM DE MEDICAMENTOS VETERINARIOS LTDA ME, CNPJ nº. 05.978.038/0001-57, que se encontra em lugar incerto e não sabido, a comparecer à SFA-MT, situada na Alameda Dr. Annibal Molina, s/n, Bairro Porto, Várzea Grande-MT, a fim de tomar ciência do Termo de Julgamento nº 029/2012, Notificação de Julgamento nº 029/2012 e a respectiva Guia de Revolvimento da União referente ao Auto de Infração nº 33/1741/2010, processo nº 21024.002917/2010-21. Fica o autuado cientificado de que poderá apresentar recurso à SFA-MT, acompanhada das provas que entender necessárias, no prazo de 10 (dez) dias a partir da publicação, sob pena de encaminhamento do processo à Procuradoria da Fazenda Nacional, para inscrição na dívida ativa da União e cobrança judicial, sem prejuízo da adoção das demais medidas administrativas cabíveis com vistas ao cumprimento do julgamento em primeira instância.

FRANCISCO MORAES CHICO COSTA  
Superintendente

### SUPERINTENDÊNCIA FEDERAL NO ESTADO DO RIO GRANDE DO SUL

#### EXTRATOS DE TERMOS ADITIVOS

a) ESPÉCIE: 4º Termo Aditivo do Acordo de Cooperação Técnica SFA/RS nº 018/2008, que entre si celebraram a União Federal, através da Superintendência Federal da Agricultura no Rio Grande do Sul, CNPJ: 00.396.895/0031-40 e a Prefeitura Municipal de Inoqui/RS, CNPJ 88.120.662/0001-46, assinado em 20 de dezembro de 2012. b) OBJETIVO: prorrogar a vigência do ACORDO DE COOPERAÇÃO TÉCNICA nº 018/2008, para o dia 31 de dezembro de 2013. c) ASSINATURAS: Francisco Natal Signor - Superintendência Federal de Agricultura no RS - CI de nº. 9031489843 SSP/RS, CPF de nº. 508.094.828-00; Gil Mianzes Filho - Prefeito Municipal, CI de nº 9003198786, e CPF de nº 132.750.620-34.

a) ESPÉCIE: 2º Termo Aditivo do Acordo de Cooperação Técnica SFA/RS nº 001/2010, que entre si celebraram a União Federal, através da Superintendência Federal da Agricultura no Rio Grande do Sul, CNPJ: 00.396.895/0031-40 e a Prefeitura Municipal de Porto Xavier/RS, CNPJ 87.613.667/0001-48, assinado em 14 de dezembro de 2012.

b) OBJETIVO: Prorrogar o prazo de vigência para o dia 22 de dezembro de 2013. c) ASSINATURAS: Francisco Natal Signor - Superintendência Federal de Agricultura no RS - CI de nº. 9031489843 SSP/RS, CPF de nº. 508.094.828-00; Vilmar Kaiser - Prefeito Municipal, em exercício, CI de nº 1008127671, e CPF de nº 273.920.740/91.

### Ministério da Ciência, Tecnologia e Inovação

#### GABINETE DO MINISTRO

#### EXTRATOS DE TERMOS ADITIVOS

#### QUARTO TERMO ADITIVO AO CONTRATO DE GESTÃO

PROCESSO Nº: 012000.00378/2010-91  
ESPÉCIE: Quarto Termo Aditivo ao Contrato de Gestão celebrado entre a União, por intermédio do Ministério da Ciência, Tecnologia e Inovação - MCTI, e a Associação Rede Nacional de Ensino e Pesquisa - RNP. OBJETO E FINALIDADE: Repassar recursos financeiros à RNP, para complementar o fomento de suas atividades no exercício de 2012, em consonância com planejamento definido no Plano Di-

retor da RNP, para alcance dos objetivos estratégicos estabelecidos na Cláusula Segunda do Contrato de Gestão firmado entre as partes. RECURSOS FINANCEIROS: Para o cumprimento do objeto de que trata o presente Termo Aditivo, o MCTI repassará a RNP-OS, no exercício de 2012, recursos financeiros no montante de R\$ 22.531.000,00 (vinte e dois milhões, quinhentos e trinta e um mil reais) alocados na seguinte divisão: I - R\$ 20.531.000,00 (vinte milhões, quinhentos e trinta e um mil reais) à conta do Programa de Trabalho Nº 19.572.2021.4655 0001 - Operação e Desenvolvimento da Internet na Associação Rede Nacional de Ensino e Pesquisa - RNP-OS, oriundos da FINEP/FNDCT, conforme Nota de Empenho nº 2012NE000574. II - R\$ 2.000.000,00 (dois milhões de reais) à conta do Programa de Trabalho Nº 19.572.2021.4655 0001 - Operação e Desenvolvimento da Internet na Associação Rede Nacional de Ensino e Pesquisa - RNP-OS, oriundos do Ministério da Saúde - MS, conforme Nota de Empenho nº 2012NE000588. DATA DE ASSINATURA: 20 de dezembro de 2012. ASSINAM: Pelo Ministério da Ciência, Tecnologia e Inovação - MCTI/MARCO ANTONIO RAUPP - Ministro de Estado da Ciência, Tecnologia e Inovação; e pela Associação Rede Nacional de Ensino e Pesquisa - RNP/ NELSON SIMÕES DA SILVA - Diretor Geral.

#### QUINTO TERMO ADITIVO AO CONTRATO DE GESTÃO

PROCESSO Nº: 012000.001574/2010-91  
ESPÉCIE: Quinto Termo Aditivo ao Contrato de Gestão celebrado entre o Ministério da Ciência, Tecnologia e Inovação - MCTI e Centro Nacional de Pesquisa em Energia e Materiais - CNPEM. OBJETO E FINALIDADE: Assegurar a continuidade do fomento das atividades consubstanciadas no Contrato de Gestão, bem como deslinhar os recursos financeiros detalhados nos programas em execução pelo CNPEM, de acordo com os termos estabelecidos na Cláusula Segunda do Contrato de Gestão firmado entre as partes.

RECURSOS FINANCEIROS: Para o cumprimento do objeto de que trata o presente Termo Aditivo, o ORGAO SUPERVISOR repassará ao CNPEM, no exercício de 2012, recursos financeiros no montante de R\$ 12.979.245,44 (doze milhões, novecentos e setenta e nove mil, duzentos e quarenta e cinco reais e quarenta e quatro centavos) alocados da seguinte forma: I. R\$ 6.592.585,44 (seis milhões, quinhentos e noventa e dois mil, quinhentos e oitenta e cinco reais e quarenta e quatro centavos) à conta do Programa de Trabalho nº 19.571.2021.4192.0001 - Pesquisa, Desenvolvimento e Aplicação da Luz Síncrotron e outros aceleradores, conforme Nota de Empenho nº 2012NE000482. II. R\$ 6.386.660,00 (seis milhões, trezentos e oitenta e seis mil, seiscentos e sessenta reais) à conta do Programa de Trabalho nº 19.571.2021.4192.0001 - Pesquisa, Desenvolvimento e Aplicação da Luz Síncrotron, conforme Nota de Empenho nº 2012NE000575. DATA DE ASSINATURA: 20 de dezembro de 2012. ASSINAM: Pelo Ministério da Ciência, Tecnologia e Inovação/MCTI Marco Antonio Raupp - Ministro de Estado da Ciência, Tecnologia e Inovação e pelo Centro Nacional de Pesquisa em Energia e Materiais - CNPEM - Carlos Alberto Aragão de Carvalho Filho - Diretor-Geral.

#### SEXTO TERMO ADITIVO AO CONTRATO DE GESTÃO

PROCESSO Nº: 012000.001574/2010-91  
ESPÉCIE: Sexto Termo Aditivo ao Contrato de Gestão celebrado entre o Ministério da Ciência, Tecnologia e Inovação - MCTI e Centro Nacional de Pesquisa em Energia e Materiais - CNPEM. OBJETO E FINALIDADE: Ampliar os recursos financeiros disponíveis ao investimento em infraestrutura nas áreas de Biotecnologia, Biologia Molecular e Luz Síncrotron detalhados nos programas em execução pelo CNPEM, de forma a melhor fomentar as atividades consubstanciadas no Contrato de Gestão, de acordo com os termos estabelecidos na Cláusula Segunda do Contrato de Gestão firmado entre as partes em 17 de setembro de 2010.

RECURSOS FINANCEIROS: Para o cumprimento do objeto de que trata o presente Termo Aditivo, o ORGAO SUPERVISOR repassará ao CNPEM, no exercício de 2012, recursos financeiros no montante de R\$ 8.140.000,00 (oito milhões, cento e quarenta mil reais), à conta do Programa de Trabalho nº 19.571.2021.4192.0001 - Pesquisa, Desenvolvimento e Aplicação da Luz Síncrotron alocados da seguinte forma: I. R\$ 200.000,00 (duzentos mil reais) conforme Empenho nº 2012NE000464. II. R\$ 4.940.000,00 (quatro milhões, novecentos e quarenta mil reais) conforme Empenho nº 2012NE000585. III. R\$ 3.000.000,00 (três milhões de reais), conforme Nota de Empenho nº 2012NE000586. DATA DE ASSINATURA: 20 de dezembro de 2012. ASSINAM: Pelo Ministério da Ciência, Tecnologia e Inovação/MCTI Marco Antonio Raupp - Ministro de Estado da Ciência, Tecnologia e Inovação e pelo Centro Nacional de Pesquisa em Energia e Materiais - CNPEM - Carlos Alberto Aragão de Carvalho Filho - Diretor-Geral.

### SECRETARIA EXECUTIVA

#### EXTRATO DE TERMO ADITIVO

#### TERMO DE COOPERAÇÃO UFRJ

PROCESSO: 01200.004533/2011-38

ESPÉCIE: Aditivo de prorrogação ao Termo de Descentralização firmado entre o Ministério da Ciência, Tecnologia e Inovação - MCTI e a Universidade Federal do Rio de Janeiro - UFRJ. CONCEDENTE: Ministério da Ciência, Tecnologia e Inovação - MCTI - CNPJ: 03.132.745/0001-00. CONVENIENTE: Universidade Federal do Rio de Janeiro - CNPJ: 33.663.683/0001-16. OBJETO: Prorrogar a vigência do Termo de Cooperação até 31 de julho de 2013.

RECURSOS ORÇAMENTÁRIOS: Valor total do Projeto R\$ 100.000,00 (cem mil reais) - MCTI. Nota de Crédito nº 2011NC000341, de 16/12/2011; 19.121.0473.4210.0001 - Formulação da Política Nacional de Ciência e Tecnologia - Nacional, Natureza de Despesa: 3.3.90.

VIGÊNCIA: Data da assinatura até 31 de julho de 2013  
DATA DA ASSINATURA: 15 de dezembro de 2011  
ASSINAM: Pelo Ministério da Ciência, Tecnologia e Inovação - MCTI - Luiz Antonio Rodrigues Elias - Secretário-Executivo - SE-XEC, e Universidade Federal do Rio de Janeiro - UFRJ - Carlos Antônio Levi da Conceição - Reitor.

### SUBSECRETARIA DE PLANEJAMENTO, ORÇAMENTO E ADMINISTRAÇÃO COORDENAÇÃO-GERAL DE RECURSOS LOGÍSTICOS

EXTRATO DE CONTRATO Nº 40/2012 - UASG 240101

Nº Processo: 01200004297201231.

PREGÃO SRP Nº 27/2011 Contratante: COORDENACAO GERAL DE RECURSOS -LOGISTICOS/ MCTI. CNPJ Contratado: 04989440000174. Contratado: TGV TECNOLOGIA LTDA -Objeto: Registro de Preços para eventual aquisição de Solução Integrada para Higienização dos Dados de Cadastros do MCTI e Serviços Associados de caráter continuado, de acordo com as especificações e definições deste Termo de Referência Anexo I e seus Apêndices, que são partes integrantes do Edital. Fundamento Legal: Lei nº 10.520, de 17/7/2002, do Decreto nº 5.555, de 8/8/2000, do Decreto nº 5.450, de 31/5/2005, bem como Lei nº 8.666, de 21/6/1993. Vigência: 20/12/2012 a 19/12/2013. Valor Total: R\$1.849.112,00. Fonte: 100000000 - 2012NE011160. Valor Total: 100000000 - 2012NE011161. Data de Assinatura: 20/12/2012.

(SICON - 20/12/2012) 240101-00001-2012NE000137

#### EXTRATO DE TERMO ADITIVO

ESPÉCIE: Termo Aditivo Nº 00001/2010 ao Convênio Nº 741123/2010. Convenientes: Concedente: MINISTERIO DA CIENCIA, TECNOLOGIA E INOVACAO, Unidade Gestora: 240101, Gestor: 00001. Conveniente: FUNDACAO CENTRO INTERNACIONAL DE EDUCACAO, CAPACITACAO E PE, CNPJ nº 11.427.000/0001-99. Constitui objeto deste Termo Aditivo prorrogar em caráter terminal o prazo de vigência do Convênio ora aditado para até 14 de dezembro de 2013. Valor Total: R\$ 875.000,00, Valor de Contrapartida: R\$ 175.000,00. Vigência: 31/12/2010 a 14/12/2013. Data de Assinatura: 13/12/2012. Signatários: Concedente: CARLOS AFRONSO NOBRE, CPF nº 738.128.978-49, Conveniente: OCTAVIO ELISIO ALVES DE BRITO, CPF nº 007.156.206-06.

(SICONV(PORTAL) - 20/12/2012)

### AGÊNCIA ESPACIAL BRASILEIRA

EXTRATO DE CONTRATO Nº 13/2012 - UASG 203601

Nº Processo: 01350000124201220.

DISPENSA Nº 27/2012 Contratante: AGENCIA ESPACIAL BRASILEIRA - AEB-CNPJ Contratado: 00114090000141. Contratado: CONSELHO CULTURAL THOMAS JEFFERSON Objeto: Contratação de empresa especializada em ensino de língua inglesa para capacitação dos servidores da Agência Espacial Brasileira - AEB. Fundamento Legal: Art. 24, Inciso XIII da Lei nº 8.666/93. Vigência: 20/12/2012 a 19/12/2013. Valor Total: R\$93.592,80. Fonte: 100000000 - 2012NE00243. Data de Assinatura: 20/12/2012.

(SICON - 20/12/2012) 203001-20402-2012NE000009

EXTRATO DE CONTRATO Nº 16/2012 - UASG 203001

Nº Processo: 01350000193201233.

DISPENSA Nº 28/2012 Contratante: AGENCIA ESPACIAL BRASILEIRA - AEB-CNPJ Contratado: 6115658000190. Contratado: CONSTRAN S/A - CONSTRUCOES E -COMERCIO. Objeto: Contratação de empresa para serviços especializados, para realização de obras complementares do aeródromo de Alcântara - Conforme as especificações técnicas e os quantitativos estabelecidos no Projeto Executivo. Fundamento Legal: Art. 24, Inciso IX das Lei nº 8.666/93. Vigência: 18/12/2012 a 08/09/2014. Valor Total: R\$80.697.050,97. Fonte: 100000000 - 2012NE00246. Data de Assinatura: 18/12/2012.

(SICON - 20/12/2012) 203001-20402-2012NE000009

### COMISSÃO NACIONAL DE ENERGIA NUCLEAR

EXTRATO DE CONTRATO Nº 50/2012 - UASG 113201

Nº Processo: 01341001407201250.

PREGÃO SRP Nº 13/2012 Contratante: COMISSAO NACIONAL DE ENERGIA -NUCLEAR. CNPJ Contratado: 63643068000109. Contratado: MCM TECNOLOGIA LTDA -Objeto: Aquisição de equipamentos de fornecimento ininterrupto de energia elétrica. Fundamento Legal: Lei nº 8.666/93. Vigência: 07/12/2012 a 07/03/2013. Valor Total: R\$67.914,00. Fonte: 100000000 - 2012NE01284. Fonte: 174110100 - 2012NE01290. Data de Assinatura: 07/12/2012.

(SICON - 20/12/2012)